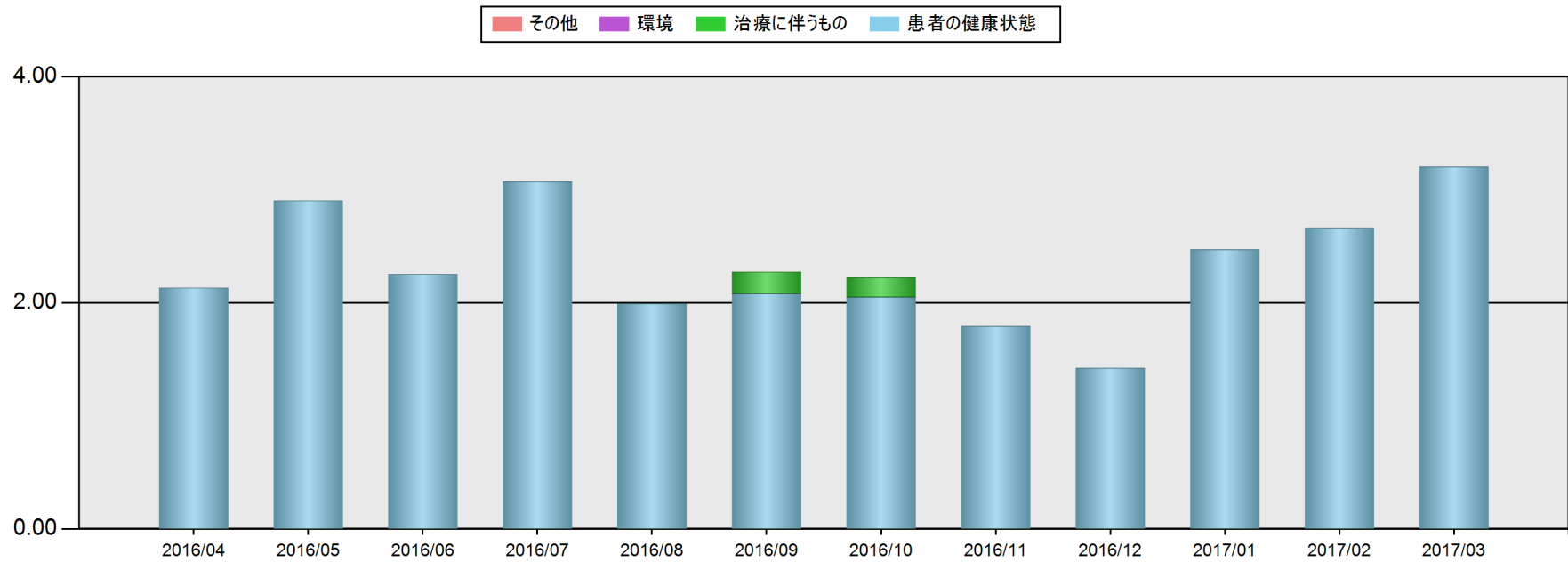


# 【病院インディケータ集計】転倒・転落

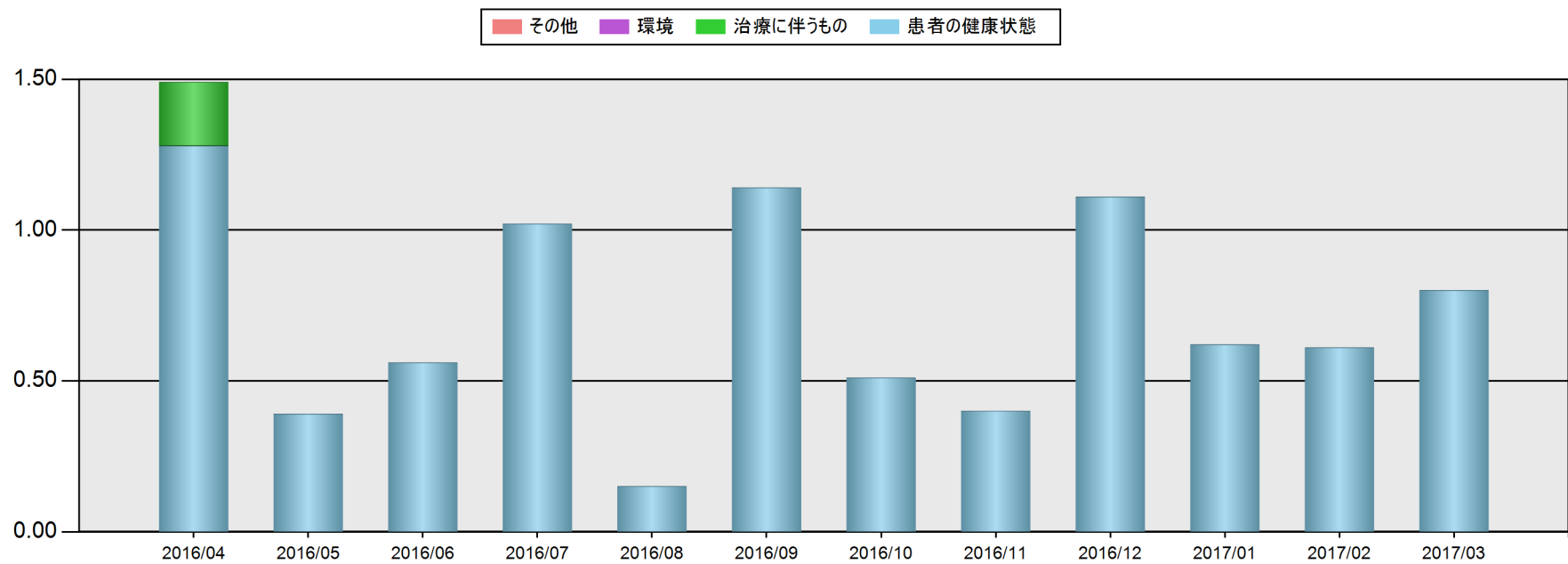
## 絞込条件

対象年月設定: 201604 ~ 201703  
病院の経営主体選択: 全て  
【詳細】病床数: 下限なし ~ 上限なし  
並べ替え条件: 退院年月・昇順


### ■ 理由別の転倒件数(1000人日あたり)(集計単位:対象年月)



### ■ 理由別の転落件数(1000人日あたり)(集計単位:対象年月)



### ■ 理由別の転倒・転落件数(1000人日あたり)(集計単位:対象年月)



# 【病院インディケータ集計】転倒・転落

		合計	対象年月						
			2016/04	2016/05	2016/06	2016/07	2016/08	2016/09	
転倒	自院								
		患者の健康状態	2.30	2.13	2.90	2.25	3.07	1.99	2.08
		治療に伴うもの	0.03	0.00	0.00	0.00	0.00	0.00	0.19
		環境	0.00	0.00	0.00	0.00	0.00	0.00	0.00
		その他	0.00	0.00	0.00	0.00	0.00	0.00	0.00
	計	2.33	2.13	2.90	2.25	3.07	1.99	2.27	
	平均								
		患者の健康状態	1.26	1.15	1.22	1.63	1.42	1.42	1.12
		治療に伴うもの	0.13	0.22	0.15	0.04	0.08	0.16	0.08
		環境	0.21	0.15	0.26	0.30	0.23	0.12	0.21
その他		0.42	0.37	0.32	0.32	0.45	0.51	0.40	
転落	自院								
		患者の健康状態	0.71	1.28	0.39	0.56	1.02	0.15	1.14
		治療に伴うもの	0.02	0.21	0.00	0.00	0.00	0.00	0.00
		環境	0.00	0.00	0.00	0.00	0.00	0.00	0.00
		その他	0.00	0.00	0.00	0.00	0.00	0.00	0.00
	計	0.72	1.49	0.39	0.56	1.02	0.15	1.14	
	平均								
		患者の健康状態	0.28	0.22	0.21	0.32	0.31	0.27	0.34
		治療に伴うもの	0.02	0.02	0.02	0.06	0.00	0.02	0.02
		環境	0.07	0.09	0.17	0.09	0.08	0.02	0.04
その他		0.12	0.07	0.06	0.15	0.04	0.16	0.13	
転倒・転落計		3.06	3.62	3.29	2.81	4.09	2.14	3.41	
延べ入院患者数(人・日)		63,812	4,697	5,168	5,325	4,881	6,523	5,281	

# 【病院インディケータ集計】転倒・転落

		合計	対象年月						
			2016/10	2016/11	2016/12	2017/01	2017/02	2017/03	
転倒	自院								
		患者の健康状態	2.30	2.05	1.79	1.42	2.47	2.66	3.20
		治療に伴うもの	0.03	0.17	0.00	0.00	0.00	0.00	0.00
		環境	0.00	0.00	0.00	0.00	0.00	0.00	0.00
		その他	0.00	0.00	0.00	0.00	0.00	0.00	0.00
	計	2.33	2.22	1.79	1.42	2.47	2.66	3.20	
	平均								
		患者の健康状態	1.26	1.21	1.26	1.15	1.15	1.27	1.11
		治療に伴うもの	0.13	0.14	0.20	0.21	0.16	0.00	0.10
		環境	0.21	0.16	0.17	0.25	0.28	0.22	0.19
その他		0.42	0.42	0.30	0.38	0.63	0.45	0.46	
転落	自院								
		患者の健康状態	0.71	0.51	0.40	1.11	0.62	0.61	0.80
		治療に伴うもの	0.02	0.00	0.00	0.00	0.00	0.00	0.00
		環境	0.00	0.00	0.00	0.00	0.00	0.00	0.00
		その他	0.00	0.00	0.00	0.00	0.00	0.00	0.00
	計	0.72	0.51	0.40	1.11	0.62	0.61	0.80	
	平均								
		患者の健康状態	0.28	0.30	0.15	0.50	0.33	0.18	0.21
		治療に伴うもの	0.02	0.00	0.02	0.02	0.00	0.00	0.02
		環境	0.07	0.06	0.11	0.04	0.02	0.07	0.02
その他		0.12	0.16	0.11	0.08	0.19	0.09	0.17	
転倒・転落計		3.06	2.73	2.19	2.53	3.09	3.27	4.00	
延べ入院患者数(人・日)		63,812	5,851	5,019	6,319	4,856	4,894	4,998	