

DICの請求率

「病院情報の公表」に関する資料に準じて作成。

http://www.prrism.com/dpc/byouinjyouho_koukai28.html (2016年度版)

http://www.prrism.com/dpc/byouinjyouho_koukai29.html (2017年度版)

https://www.prrism.com/dpc/byoinjoho_koukai30/byoinjoho_koukai30.html (2018年度版)

https://www.prrism.com/dpc/2019/byoinjoho/byoinjoho_koukai01.html (2019年度版)

使用するデータ 様式1 (子様式を含む)

入院年月日に関わらず、当該期間に退院した患者である。

- 「DIC発生率の症例数」を算出する場合は、子様式がある場合は子様式を用いて症例数をカウント。具体的には、様式1の病棟に関するフラグにおいて、「調査対象となる一般病棟への入院の有無」が「1」、かつ「調査対象となる精神病棟への入院の有無」が「0」、かつ「調査対象となるその他の病棟への入院の有無」が「0」のレコードを1症例としてカウント。

様式1の精度向上を図るために、個々の様式1 (子様式がある場合は子様式) の最も医療資源を投入した傷病名が播種性血管内凝固 (DPC6桁130100)、敗血症 (DPC6桁180010)、その他の真菌症 (DPC6桁180035)、手術・術後の合併症 (DPC6桁180040) について、入院契機病名 (DPC6桁レベル) の同一性の有無を区別して症例数をカウントする。同一性の有無とは、上記4つの各医療資源最傷病の症例 (DPC6桁レベル) について、様式1の入院契機傷病名に対するICD10コードが、下記表の医療資源最傷病名に対応するICD10コードに該当している場合は「同一」とする。同一性の有無を区別した各症例数 (個々の様式1ベース) の、全退院患者数に対する発生率を示す。

<http://www.prrism.com/dpc/syukeijyouken.pdf#page=7> (2016年度版)

<http://www.prrism.com/dpc/29syukeijyouken.pdf#page=9> (2017年度版)

https://www.prrism.com/dpc/byoinjoho_koukai30/30shukeijoken.pdf#page=9 (2018年度版)

<https://www.prrism.com/dpc/2019/byoinjoho/01shukeijoken.pdf#page=9> (2019年度版)

の表から、各項目に相当するICD10をとってきて評価する。

各年度ごとのデータに各年度ごとの定義を利用するため、経年的には若干異なる値となる。

例)

～2018年度 ICD10として T85\$ を定義されていたもの

↓

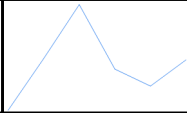
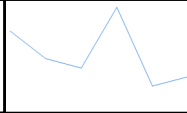
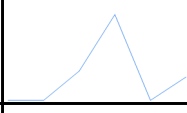
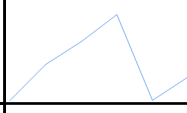
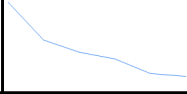

【2019年度】 T850, T851, T853, T854, T855, T856, T857, T858, T859

へ変更 (T852が除外された)

参照期間：2018年度

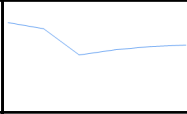
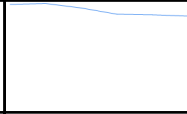

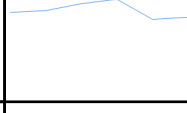




データ提出月数：9か月

名称	全入院症例数	入院契機同一症例数	入院契機同一症例割合	入院契機異なる症例数	入院契機異なる割合
DIC	3169	0	0.000%	0	0.000%
敗血症	3169	1	0.032%	1	0.032%
その他の真菌症	3169	0	0.000%	0	0.000%
手術・術後の合併症	3169	5	0.158%	1	0.032%

経年変化			①の割合		②の割合
DIC					
敗血症					
その他の真菌症					
手術・術後の合併症					

—— QIP全病院での参考値 ——

名称	全入院症例数	入院契機同一症例数	入院契機同一症例割合	入院契機異なる症例数	入院契機異なる割合
DIC	1637136	478	0.029%	2016	0.123%
敗血症	1637136	5404	0.330%	4856	0.297%
その他の真菌症	1637136	272	0.017%	388	0.024%
手術・術後の合併症	1637136	8396	0.513%	843	0.051%

経年変化			①の割合		②の割合
DIC					
敗血症					
その他の真菌症					
手術・術後の合併症					

[TOPへ戻る](#)

