

「医療の質の指標」一覧

- 2017年度の貴院の値を表示しています
(平均よりずれている場合に赤字・緑字で表示されます)
※指標値はデータや指標定義の厳密性の限界もあり、値が直接成績等を示すものではありません。
- 指標番号をクリックすると詳細レポートが表示されます。
詳細レポート内で過去の指標値なども参照できます。
- [指標値一覧 \(ダウンロード用\)](#)

[算出に用いた薬剤リストを表示するにはここをクリックしてください](#)

[各指標の定義はここをクリックしてください](#)

貴院の指標値と病院間比較

緑色表示：各病院指標値の中、上位25%タイル
赤色表示：各病院指標値の中、下位25%タイル

※全病院の数値にマウスオーバーでパーセント値が表示されます

全病院平均値：年度内全病院全症例をあわせた平均値
全病院中央値：年度内全病院全症例をあわせた中央値
全病院順守率：年度内全病院全症例をあわせた順守率

推移

— 青線：貴院 — 黄線：全病院

脳卒中

指標番号	指標名	2017年度の 貴院の値	2017年度の 全病院平均値	推移
0548	脳卒中の診断で入院し、リハビリ治療のための評価を受けた症例の割合 [定義]	88.2%	89.1%	
0549	脳梗塞（TIA含む）の診断で入院し、入院2日目までに抗血小板療法もしくは抗凝固療法（ワルファリン、ヘパリンを除く）を受けた症例の割合 [定義]	80.7%	66.7%	
0837	脳梗塞（TIA含む）の診断で入院し、退院時に抗血小板薬を処方された症例 [定義]	74.6%	74.4%	
0841	心房細動を合併する脳梗塞（TIA含む）の診断で入院し、退院時に抗凝固薬を処方された症例 [定義]	80.8%	77.3%	
0841_2	心房細動を合併する脳梗塞（TIA含む）の診断で入院し、退院時に抗凝固薬を処方された症例（90歳未満） [定義]	80.0%	79.0%	
0842	脳梗塞（TIA含む）の診断で入院し、入院中に未分画ヘパリンを投与されなかった症例の割合 [定義]	96.3%	74.4%	
2004	脳梗塞の診断で入院し、リハビリ治療を受けた症例の割合 [定義]	92.4%	92.4%	
2005	脳梗塞の診断で入院し、入院後早期にリハビリ治療を受けた症例の割合 [定義]	92.9%	81.5%	
2081	脳梗塞患者の退院時スタチン処方割合 [定義]	6.2%	29.8%	
2085	脳外科および脳卒中症例の深部静脈血栓症の発症率 [定義]	6.0%	1.4%	
2098	脳梗塞の診断で入院し、リハビリ治療を受けた症例のリハビリ実施平均日数 [定義]	22.87	25.07	
2099	脳梗塞の診断で入院し、リハビリ治療を受けた症例のリハビリ平均1日実施単位数 [定義]	4.31	5.05	
2100	脳梗塞の診断で入院し、リハビリ治療を受けた症例の平均在院日数 [定義]	25.82	32.29	

2110	脳卒中患者に対する地域連携バスの利用率 [定義]	0.0%	12.2%	
2125	脳梗塞症例の深部静脈血栓症の発症率 [定義]	3.0%	0.9%	
5001	脳梗塞の診断で入院し、抗凝固薬を投与しない割合 [定義]	92.6%	92.7%	

呼吸器系

指標番号	指標名	2017年度の 貴院の値	2017年度の 全病院平均値	推移
0064	経胸壁的肺/縦隔生検を実施した症例において、手技後に治療を要する気胸や血胸が生じた症例の割合 [定義]		4.1%	
0238	医原性気胸の発生割合（18歳以上） [定義]	0.0%	0.0%	
0271	術後肺塞栓症発症数および発症率（緊急手術を除く） [定義]	0.0%	0.2%	
0272	術後呼吸不全発症率（緊急手術を除く） [定義]	0.5%	0.2%	
0417	喘息入院患者における退院後30日間以内の同一施設再入院割合 [定義]	0.0%	4.9%	
0418	喘息入院患者のうち吸入ステロイドを入院中に処方された割合 [定義]	66.7%	65.2%	
0522	小児喘息に対して入院中に発作治療薬を処方された症例の割合 [定義]		91.9%	
0523	小児喘息に対して入院中にステロイドの全身投与（静注・経口）を受けた症例の割合 [定義]		89.7%	
2057	中心静脈カテーテル挿入に伴う気胸の合併率 [定義]	0.0%	0.1%	
2057_w	中心静脈カテーテル挿入に伴う気胸の合併率（共通定義） [定義]	0.0%	0.1%	
2092	院内肺炎症例の平均在院日数 [定義]	50.00	31.12	
2093	院内肺炎症例の平均抗菌薬投与日数 [定義]	19.66	18.12	
2094	院内肺炎症例に対する抗緑膿菌薬投与割合 [定義]	62.3%	54.2%	
2095	院内肺炎症例の治癒軽快割合 [定義]	67.9%	67.7%	
2117	誤嚥性肺炎患者に対する喉頭ファイバースコープあるいは嚥下造影検査の実施率 [定義]	5.6%	5.2%	
2121	手術ありの患者の肺血栓塞栓症 a. 手術ありの患者の肺血栓塞栓症の予防対策の実施率 [定義]	95.2%	92.5%	
2122	手術ありの患者の肺血栓塞栓症 b. 手術ありの患者の肺血栓塞栓症の発生率 [定義]	0.2%	0.4%	

循環器系疾患 薬剤

指標番号	指標名	2017年度の 貴院の値	2017年度の 全病院平均値	推移
0472	急性心筋梗塞患者における退院時βブロッカー投与割合 [定義]	44.4%	64.8%	
0473	急性心筋梗塞患者における退院時アスピリン投与割合 [定義]	100.0%	90.1%	
0473_w	急性心筋梗塞患者における退院時アスピリン投与割合（共通定義） [定義]	100.0%	84.5%	
0474	急性心筋梗塞患者における入院後早期アスピリン投与割合 [定義]	90.0%	90.9%	
2001	急性心筋梗塞患者におけるアスピリン投与割合 [定義]	100.0%	96.0%	
2002	急性心筋梗塞患者におけるβブロッカー投与割合 [定義]	40.0%	69.6%	
2003	急性心筋梗塞患者におけるACE阻害剤もしくはアンギオテンシンⅡ受容体阻害剤の投与割合 [定義]	70.0%	71.5%	
2006	心不全患者へのβブロッカー投与の割合 [定義]	40.0%	60.8%	
2007	心不全患者へのACE阻害剤もしくはアンギオテンシンⅡ受容体阻害剤投与の割合 [定義]	36.0%	52.5%	
2050	急性心筋梗塞患者における退院時スタチン投与割合 [定義]	66.7%	83.3%	
2051	急性心筋梗塞患者における退院時のACE阻害剤もしくはアンギオテンシンⅡ受容体阻害剤の投与割合 [定義]	77.8%	66.2%	

循環器系疾患

指標番号	指標名	2017年度の 貴院の値	2017年度の 全病院平均値	推移
0209	左心カテーテル手技に際し、右心カテーテル手技を同時には行っていない割合 【定義】	98.9%	89.8%	
0598	経皮的冠動脈形成術（PTCA）を受けた後、同日あるいは翌日までに冠動脈バイパス術（CABG）を受けた割合 【定義】	0.0%	0.1%	
2077	急性心筋梗塞(再発性心筋梗塞含む)患者に対する心臓リハビリ実施割合 【定義】	20.0%	64.8%	
2078	急性または慢性心不全患者に対する心臓リハビリ実施割合 【定義】	30.8%	50.0%	
2082	急性心筋梗塞患者の病院到着後 90 分以内の初回PCI 実施割合 【定義】	40.0%	60.7%	

消化器系

指標番号	指標名	2017年度の 貴院の値	2017年度の 全病院平均値	推移
0203	胆嚢炎・胆石症に対する腹腔鏡下胆嚢摘出術率 【定義】	93.3%	92.7%	
2032	急性膵炎入院患者における入院最初の3日間の経腸栄養実施状況 【定義】	0.0%	3.5%	
2037	急性胆嚢炎に対する入院2日以内の超音波検査実施割合 【定義】	60.0%	46.8%	
2056	急性膵炎に対する 入院2日以内のCT実施割合 【定義】	100.0%	85.7%	
2126	胆管炎・急性胆嚢炎に対する入院2日以内の超音波検査実施割合 【定義】	35.3%	38.4%	
5002	小児虫垂炎入院症例で超音波検査の施行割合 【定義】		49.3%	

整形外科

指標番号	指標名	2017年度の 貴院の値	2017年度の 全病院平均値	推移
2046	大腿骨頸部骨折における早期リハビリ開始率 【定義】		87.1%	
2047	大腿骨頸部骨折患者に対する地域連携バスの使用率 【定義】			
2109	大腿骨頸部骨折患者に対する地域連携バスの使用率（2016） 【定義】		18.6%	
2114	大腿骨頸部骨折の早期手術割合 【定義】		25.0%	
2115	大腿骨転子部骨折の早期手術割合 【定義】		33.6%	

乳がん

指標番号	指標名	2017年度の 貴院の値	2017年度の 全病院平均値	推移
2038	"T1-2,NOM0乳がん手術患者に対するセンチネルリンパ節生検率" 【定義】	83.3%	85.8%	
2043	腫瘍径2cm以下のStageI浸潤性乳がんに対する乳房温存手術割合 【定義】	60.0%	62.1%	
2049	"T1-2,NOM0乳がん手術患者に対する腋下行リンパ節郭清実施率"" 【定義】	16.7%	14.7%	

糖尿病

指標番号	指標名	2017年度の 貴院の値	2017年度の 全病院平均値	推移
2073	糖尿病患者における重症低血糖発作の割合 【定義】	22.7%	13.6%	
2074	糖尿病教育入院における強化インスリン療法実施割合 【定義】	60.5%	57.6%	
2075	糖尿病入院患者に対する栄養指導実施率 【定義】	59.1%	72.3%	

周産期系

指標番号	指標名	2017年度の 貴院の値	2017年度の 全病院平均値	推移
0684	帝王切開術における全身麻酔以外の割合 [定義]		88.8%	
0687	帝王切開術のための入院期間中に輸血を受けた症例の割合 [定義]		1.8%	
2041	ハイリスク妊娠・分娩症例の割合 [定義]	0.0%	15.2%	
2087	帝王切開患者における深部静脈血栓症の発生率 [定義]		0.5%	

小児疾患

指標番号	指標名	2017年度の 貴院の値	2017年度の 全病院平均値	推移
2072	小児術後患者におけるアセトアミノフェンの過少量処方の割合 [定義]	70.0%	20.1%	

精神科

指標番号	指標名	2017年度の 貴院の値	2017年度の 全病院平均値	推移
0652	精神科入院症例のうち、向精神病薬の退院処方が単剤または2剤である割合 [定義]	100.0%	90.7%	
0653	精神科入院症例のうち、抗精神病薬の退院処方が単剤または2剤である割合 [定義]		92.6%	
0654	精神科入院症例のうち、抗不安薬の退院処方が単剤または2剤である割合 [定義]		96.7%	
0655	精神科入院症例のうち、睡眠薬の退院処方が単剤または2剤である割合 [定義]		96.8%	
0656	精神科入院症例のうち、抗うつ薬の退院処方が単剤または2剤である割合 [定義]	100.0%	95.2%	
2106	精神疾患で入院した症例における身体拘束割合（高齢者を除く） [定義]	0.0%	8.7%	
2106_2	精神疾患で入院した症例における身体拘束割合（高齢者を除く、GAF30以下） [定義]	0.0%	15.5%	
2106_3	精神疾患で入院した症例における身体拘束割合（高齢者を除く、GAF31以上） [定義]	0.0%	3.1%	
2127_1	75歳以上の入院症例でトリアゾラムが処方された割合 [定義]	2.7%	1.5%	
2127_2	75歳以上の入院症例で長時間型ベンゾジアゼピン受容体作動薬が処方された割合 [定義]	6.7%	5.5%	
2127_3	75歳以上の入院症例でトリアゾラムまたは長時間型ベンゾジアゼピン受容体作動薬が処方された割合 [定義]	9.2%	6.8%	

緩和ケア

指標番号	指標名	2017年度の 貴院の値	2017年度の 全病院平均値	推移
0517	がんの疼痛管理のため、長時間作用型麻薬に加えて短時間作用型麻薬を頓用として処方された症例の割合 [定義]	85.7%	80.5%	
2039	がんの疼痛管理のため、定量的疼痛評価を受けた症例の割合 [定義]	28.6%	24.8%	
2111	がんの疼痛管理のため、定量的疼痛評価を受けた外来症例の割合（外来麻薬処方症例） [定義]	20.7%	21.4%	
2112	がんの疼痛管理のため、定量的疼痛評価を受けた外来症例の割合（外来麻薬処方・がん診断症例） [定義]	47.5%	36.9%	
2113	がんの疼痛管理のため、定量的疼痛評価を受けた外来症例の割合（外来麻薬処方症例 フェンタニル除く） [定義]	29.7%	21.6%	

感染症

指標番号	指標名	2017年度の 貴院の値	2017年度の 全病院平均値	推移
0274	術後敗血症発症率（緊急手術を除く） 【定義】	0.1%	0.4%	
2021	全退院症例中、カテーテル留置による尿路感染症の発症率 【定義】	0.0%	0.0%	
2022	血液培養1患者1日当たりの平均実施セット数 【定義】	1.66	1.68	
2023	抗MRSA薬投与に対して、薬物血中濃度を測定された症例の割合 【定義】	90.9%	81.0%	
2031_1	肺炎に対し、尿中肺炎球菌抗原検査が実施された割合 【定義】	1.9%	38.8%	
2031_2	肺炎に対し、血液培養検査が実施された割合 【定義】	23.6%	53.5%	
2031_3	肺炎に対し、入院当日からの抗生物質投与が実施された割合 【定義】	67.7%	76.7%	
2107	血液培養検査において、同日に2セット以上の実施割合 【定義】	65.7%	60.1%	
2108	抗MRSA薬投与と症例対して、細菌検査を実施された割合 【定義】	96.2%	92.1%	
2124	血液培養の実施 a. 広域抗菌薬使用時の血液培養実施率 【定義】	21.7%	35.6%	

マネジメント

指標番号	指標名	2017年度の貴 院の値	2017年度の 全病院平均値	推移
2027	高難易度（外保連試案技術度D・E）手術実施割合 【定義】	65.4%	66.5%	
2028	救急搬送により入院した症例の救命率（31日後生存/救急搬送入院） 【定義】	95.4%	90.6%	
2042	小児入院患者件数に対する、時間外または深夜入院の入院数および割合 【定義】	16.7%	19.6%	
2048	薬剤管理指導実施割合（実施患者数ベース） 【定義】	82.9%	63.0%	
2054	退院前30日間に、何らかの検査は行われている割合 【定義】	98.5%	95.5%	
2055	退院前1週間に、何らかの検査は行われている割合 【定義】	93.7%	89.5%	
2060	4大癌・悪性腫瘍手術症例における大量輸血の割合（胃がん・大腸がん・肺がん・肝がん） 【定義】	0.0%	3.8%	
2064	5大癌初発に対する入院のうちStageIまでの割合 【定義】	20.3%	35.9%	
2071	悪性腫瘍症例に対する退院支援の割合 【定義】	9.4%	13.9%	
2079	糖尿病・慢性腎臓病を併存症に持つ患者への栄養管理実施割合 【定義】	76.8%	69.8%	
2080	糖尿病・慢性腎臓病を併存症に持つ患者への早期栄養管理実施割合 【定義】	86.6%	75.2%	
2083	退院後6週間以内の再入院率 【定義】	4.1%	6.5%	
2084	退院後6週間以内の救急医療入院率 【定義】	1.5%	2.7%	
2088	緊急入院の割合 【定義】	26.4%	29.4%	
2089	他院よりの紹介の有る入院の割合 【定義】	42.3%	60.0%	
2090	DPC入院期間II以内の割合 【定義】	64.1%	68.0%	
2091	DPC入院期間III超えの割合 【定義】	3.4%	2.2%	
2096	5大癌初発に対する他院よりの紹介のない入院のうちStageIまでの割合（胃がん・大腸がん・肺がん・肝がん・乳がん） 【定義】	19.5%	34.1%	
2097	5大癌初発に対する他院よりの紹介のある入院のうちStageIまでの割合（胃がん・大腸がん・肺がん・肝がん・乳がん） 【定義】	20.0%	36.1%	
2101	悪性腫瘍（4種）手術症例における大量輸血の割合2（食道がん・胃がん・大腸がん・直腸がん） 【定義】	0.0%	4.3%	
2102	誤嚥性肺炎症例に対する退院支援の割合 【定義】	32.6%	43.6%	
2103	認知症を伴う症例に対する退院支援の割合 【定義】	39.1%	44.6%	
2105	悪性腫瘍・誤嚥性肺炎・認知症の症例に対する退院支援の割合 【定義】	11.4%	16.5%	
2116	外来インスリン治療症例への糖尿病透析予防指導実施割合 【定義】	0.0%	1.1%	

2120	服薬指導 b. 安全管理が必要な医薬品に対する服薬指導実施率 [定義]	90.2%	70.3%	
2120_w	服薬指導 b. 安全管理が必要な医薬品に対する服薬指導実施率（共通定義） [定義]	79.9%	42.7%	
2123	再入院（30日） a.30日以内の予定外再入院率 [定義]	1.1%	2.2%	

抗菌薬の適正使用（平均値、中央値、順守率があります。）

平均値




指標番号	指標名	2017年度の 貴院の平均値	2017年度の 全病院平均値	推移
3010	周術期予防的抗菌薬投与日数－頭蓋内血腫除去術 [定義]	2.78	2.62	
3020	周術期予防的抗菌薬投与日数－胃切除 [定義]	1.50	2.01	
3030	周術期予防的抗菌薬投与日数－胆嚢摘出 [定義]	1.00	1.58	
3040	周術期予防的抗菌薬投与日数－人工股関節置換術 [定義]		2.59	
3050	周術期予防的抗菌薬投与日数－乳房切除 [定義]	2.00	1.19	
3060	周術期予防的抗菌薬投与日数－甲状腺手術 [定義]	3.00	1.87	
3070	周術期予防的抗菌薬投与日数－前立腺がん [定義]		2.17	
3080	周術期予防的抗菌薬投与日数－子宮筋腫 [定義]	3.81	1.75	
3090	周術期予防的抗菌薬投与日数－子宮がん [定義]		2.50	
3100	周術期予防的抗菌薬投与日数－卵巣嚢腫 [定義]	4.00	1.67	
3110	周術期予防的抗菌薬投与日数－卵巣がん [定義]	3.00	2.46	















中央値

指標番号	指標名	2017年度の 貴院の中央値	2017年度の 全病院中央値	推移
3011	周術期予防的抗菌薬投与日数－頭蓋内血腫除去術 [定義]	3	3	
3021	周術期予防的抗菌薬投与日数－胃切除 [定義]	1	2	
3031	周術期予防的抗菌薬投与日数－胆嚢摘出 [定義]	1	1	
3041	周術期予防的抗菌薬投与日数－人工股関節置換術 [定義]		2	
3051	周術期予防的抗菌薬投与日数－乳房切除 [定義]	2	1	
3061	周術期予防的抗菌薬投与日数－甲状腺手術 [定義]	3	1	
3071	周術期予防的抗菌薬投与日数－前立腺がん [定義]		3	
3081	周術期予防的抗菌薬投与日数－子宮筋腫 [定義]	4	2	
3091	周術期予防的抗菌薬投与日数－子宮がん [定義]		2	
3101	周術期予防的抗菌薬投与日数－卵巣嚢腫 [定義]	3	2	
3111	周術期予防的抗菌薬投与日数－卵巣がん [定義]	3	2	

順守率

指標番号	指標名	2017年度の 貴院の順守率	2017年度の 全病院順守率	推移
3012	周術期予防的抗菌薬投与日数－頭蓋内血腫除去術 [定義]	22.9%	51.4%	
3022	周術期予防的抗菌薬投与日数－胃切除 [定義]	100.0%	94.1%	
3032	周術期予防的抗菌薬投与日数－胆嚢摘出 [定義]	94.4%	84.5%	
3042	周術期予防的抗菌薬投与日数－人工股関節置換術 [定義]		91.5%	
3052	周術期予防的抗菌薬投与日数－乳房切除 [定義]	93.8%	95.6%	
3062	周術期予防的抗菌薬投与日数－甲状腺手術 [定義]	33.3%	74.8%	
3072	周術期予防的抗菌薬投与日数－前立腺がん [定義]		95.2%	
3082	周術期予防的抗菌薬投与日数－子宮筋腫 [定義]	71.4%	95.8%	

3092	周術期予防的抗菌薬投与日数-子宮がん [定義]		89.7%	
3102	周術期予防的抗菌薬投与日数-卵巣嚢腫 [定義]	66.7%	96.3%	
3112	周術期予防的抗菌薬投与日数-卵巣がん [定義]	100.0%	89.4%	

指標番号	指標名	2017年度の 貴院の値	2017年度の 全病院平均値	推移
2118_1	予防的抗菌薬 b. 術後24時間以内の予防的抗菌薬投与停止率（大腸手術） [定義]	85.0%	24.9%	
2118_2	予防的抗菌薬 b. 術後24時間以内の予防的抗菌薬投与停止率（股関節人工骨頭置換術） [定義]		6.3%	
2118_3	予防的抗菌薬 b. 術後24時間以内の予防的抗菌薬投与停止率（膝関節置換術） [定義]		4.5%	
2118_4	予防的抗菌薬 b. 術後24時間以内の予防的抗菌薬投与停止率（子宮全摘除術） [定義]	0.0%	44.4%	
2118_5	予防的抗菌薬 b. 術後24時間以内の予防的抗菌薬投与停止率（血管手術） [定義]		50.8%	
2118_w_1	予防的抗菌薬 b. 術後24時間以内の予防的抗菌薬投与停止率（大腸手術）（共通定義） [定義]	85.0%	24.9%	
2118_w_2	予防的抗菌薬 b. 術後24時間以内の予防的抗菌薬投与停止率（股関節人工骨頭置換術）（共通定義） [定義]		6.3%	
2118_w_3	予防的抗菌薬 b. 術後24時間以内の予防的抗菌薬投与停止率（膝関節置換術）（共通定義） [定義]		4.5%	
2118_w_4	予防的抗菌薬 b. 術後24時間以内の予防的抗菌薬投与停止率（子宮全摘除術）（共通定義） [定義]	0.0%	44.4%	
2118_w_5	予防的抗菌薬 b. 術後24時間以内の予防的抗菌薬投与停止率（血管手術）（共通定義） [定義]		51.8%	
2119_1	予防的抗菌薬 c. 術後48時間以内の予防的抗菌薬投与停止率（冠動脈バイパス手術） [定義]		14.9%	
2119_2	予防的抗菌薬 c. 術後48時間以内の予防的抗菌薬投与停止率（その他の心臓手術） [定義]		24.4%	
2119_w_1	予防的抗菌薬 c. 術後48時間以内の予防的抗菌薬投与停止率（冠動脈バイパス手術）（共通定義） [定義]		14.9%	
2119_w_2	予防的抗菌薬 c. 術後48時間以内の予防的抗菌薬投与停止率（その他の心臓手術）（共通定義） [定義]		24.4%	

[TOPへ戻る](#)