

成人市中肺炎の重症度別患者数

β20170905版

「病院情報の公表」に関する資料に準じて作成。

http://www.prrism.com/dpc/byouinjyouho_koukai28.html (平成28年度版)

http://www.prrism.com/dpc/byouinjyouho_koukai29.html (平成29年度版)

使用するデータ 様式1

親様式のみを用いてカウントした患者数とする

統括診療情報番号が「0」で、様式1の病棟に関するフラグにおいて、「調査対象となる一般病棟への入院の有無」が「1」のレコードを1患者としてカウント。(統括診療情報番号がAおよびBのレコードは除外)

入院年月日に関わらず、当該期間に退院した患者である。

- ・ 年齢：親様式における様式1開始日時点
- ・ 在院日数：親様式の様式1開始日から様式1終了日までの日数
(平成27年4月1日に入院し、平成27年4月2日に退院した患者の在院日数は2日)
- ・ 成人(20歳以上)の市中肺炎(平成27年度様式1の肺炎重症度分類の7桁目=5に相当)につき、重症度別に患者数、平均在院日数、平均年齢を示す。
- ・ 年齢の計算は、調査開始日です。
- ・ 入院契機傷病名および最も医療資源を投入し傷病名に対するICD10コードがJ13~J18\$で始まるものに限定する。
- ・ 重症度分類は、A-DROPスコアを用いる。重症度分類の各因子が一つでも不明な場合は「不明」と分類する。重症度の計算には年齢・性別因子を考慮すること。

重症度項目

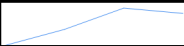
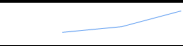
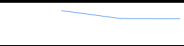

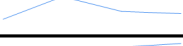



















- ・ 男性70歳以上、女性75歳以上
- ・ BUN 21mg/dL以上または脱水あり(ADROP1桁目が1)
- ・ SpO2<=90%(PaO2 60Torr以下)(ADROP2桁目が1か2)
- ・ 意識障害あり(ADROP3桁目が1)
- ・ 収縮期血圧90mmHg以下(ADROP4桁目が1)
5点満点で点数(スコア毎)に患者数等を集計
- ・ QIPでは少数集計値もそのまま掲載

参照期間：2014年度

データ提出月数：12か月

重症度	症例数	症例数(12か月換算)	平均在院日数	平均年齢
0	0	0		
1	9	9	10.667	78.222
2	12	12	20.167	83.083
3	6	6	58.000	82.833
4	0	0		
5	0	0		
不明	0	0		
合計	27	27	25.407	81.407

重症度	症例数	症例数(12か月換算)	平均在院日数	平均年齢
軽症	0	0		
中等症	21	21	16.095	81.000
重症	6	6	58.000	82.833
超重症	0	0		

症例数 (12か月換算)	平均在院日数	平均年齢
		
		
		
		
		
		
		
		

不明	0	0		
合計	27	27	25.407	81.407

—— QIP全病院での参考値 ——

重症度	症例数	平均在院日数	平均年齢
0	6318	11.381	56.668
1	14549	16.285	77.205
2	13910	19.493	81.387
3	7383	22.654	83.420
4	2430	23.976	84.152
5	815	24.040	85.162
不明	1040	20.029	77.492
合計	46445	18.214	77.161

重症度	症例数	平均在院日数	平均年齢
軽症	6249	11.268	56.639
中等症	28037	17.531	79.246
重症	7275	22.276	83.413
超重症	3208	23.865	84.403
不明	1025	18.431	77.523
合計	45794	17.894	77.146

[TOPへ戻る](#)

