

## 成人市中肺炎の重症度別患者数

β20170905版

「病院情報の公表」に関する資料に準じて作成。

[http://www.prrism.com/dpc/byouinjyouho\\_koukai28.html](http://www.prrism.com/dpc/byouinjyouho_koukai28.html) (平成28年度版)

[http://www.prrism.com/dpc/byouinjyouho\\_koukai29.html](http://www.prrism.com/dpc/byouinjyouho_koukai29.html) (平成29年度版)

使用するデータ 様式1

親様式のみを用いてカウントした患者数とする

統括診療情報番号が「0」で、様式1の病棟に関するフラグにおいて、「調査対象となる一般病棟への入院の有無」が「1」のレコードを1患者としてカウント。(統括診療情報番号がAおよびBのレコードは除外)

入院年月日に関わらず、当該期間に退院した患者である。

- ・ 年齢：親様式における様式1開始日時点
- ・ 在院日数：親様式の様式1開始日から様式1終了日までの日数  
(平成27年4月1日に入院し、平成27年4月2日に退院した患者の在院日数は2日)
- ・ 成人(20歳以上)の市中肺炎(平成27年度様式1の肺炎重症度分類の7桁目=5に相当)につき、重症度別に患者数、平均在院日数、平均年齢を示す。
- ・ 年齢の計算は、調査開始日です。
- ・ 入院契機傷病名および最も医療資源を投入し傷病名に対するICD10コードがJ13~J18\$で始まるものに限定する。
- ・ 重症度分類は、A-DROPスコアを用いる。重症度分類の各因子が一つでも不明な場合は「不明」と分類する。重症度の計算には年齢・性別因子を考慮すること。

重症度項目

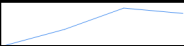
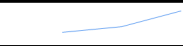
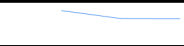

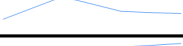
















- ・ 男性70歳以上、女性75歳以上
- ・ BUN 21mg/dL以上または脱水あり(ADROP1桁目が1)
- ・ SpO2<=90%(PaO2 60Torr以下)(ADROP2桁目が1か2)
- ・ 意識障害あり(ADROP3桁目が1)
- ・ 収縮期血圧90mmHg以下(ADROP4桁目が1)  
5点満点で点数(スコア毎)に患者数等を集計
- ・ QIPでは少数集計値もそのまま掲載

参照期間：2015年度

データ提出月数：12か月

重症度	症例数	症例数(12か月換算)	平均在院日数	平均年齢
0	3	3	7.667	65.333
1	11	11	26.545	77.545
2	21	21	20.095	87.667
3	12	12	20.583	83.083
4	4	4	14.250	83.750
5	0	0		
不明	0	0		
<b>合計</b>	51	51	20.412	82.784

重症度	症例数	症例数(12か月換算)	平均在院日数	平均年齢
軽症	3	3	7.667	65.333
中等症	32	32	22.313	84.188
重症	12	12	20.583	83.083
超重症	4	4	14.250	83.750

症例数 (12か月換算)	平均在院日数	平均年齢
		
		
		
		
		
		
		

不明	0	0		
<b>合計</b>	51	51	20.412	82.784

—— QIP全病院での参考値 ——

重症度	症例数	平均在院日数	平均年齢
0	7812	10.757	54.341
1	15760	16.114	76.890
2	13784	19.261	81.498
3	7265	23.162	83.271
4	2294	25.994	84.088
5	745	21.558	85.145
不明	845	18.297	77.858
<b>合計</b>	48505	17.790	76.008

重症度	症例数	平均在院日数	平均年齢
軽症	7722	10.744	54.321
中等症	29127	17.469	79.028
重症	7141	23.024	83.274
超重症	2988	24.674	84.348
不明	840	18.277	77.860
<b>合計</b>	47818	17.677	75.985

[TOPへ戻る](#)

