

成人市中肺炎の重症度別患者数

β20170905版

「病院情報の公表」に関する資料に準じて作成。

http://www.prrism.com/dpc/byouinjyouho_koukai28.html (平成28年度版)

http://www.prrism.com/dpc/byouinjyouho_koukai29.html (平成29年度版)

使用するデータ 様式1

親様式のみを用いてカウントした患者数とする

統括診療情報番号が「0」で、様式1の病棟に関するフラグにおいて、「調査対象となる一般病棟への入院の有無」が「1」のレコードを1患者としてカウント。(統括診療情報番号がAおよびBのレコードは除外)

入院年月日に関わらず、当該期間に退院した患者である。

- ・ 年齢：親様式における様式1開始日時点
- ・ 在院日数：親様式の様式1開始日から様式1終了日までの日数
(平成27年4月1日に入院し、平成27年4月2日に退院した患者の在院日数は2日)
- ・ 成人(20歳以上)の市中肺炎(平成27年度様式1の肺炎重症度分類の7桁目=5に相当)につき、重症度別に患者数、平均在院日数、平均年齢を示す。
- ・ 年齢の計算は、調査開始日です。
- ・ 入院契機傷病名および最も医療資源を投入し傷病名に対するICD10コードがJ13~J18\$で始まるものに限定する。
- ・ 重症度分類は、A-DROPスコアを用いる。重症度分類の各因子が一つでも不明な場合は「不明」と分類する。重症度の計算には年齢・性別因子を考慮すること。

重症度項目

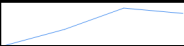
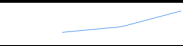
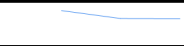

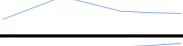
















- ・ 男性70歳以上、女性75歳以上
- ・ BUN 21mg/dL以上または脱水あり(ADROP1桁目が1)
- ・ SpO2<=90%(PaO2 60Torr以下)(ADROP2桁目が1か2)
- ・ 意識障害あり(ADROP3桁目が1)
- ・ 収縮期血圧90mmHg以下(ADROP4桁目が1)
5点満点で点数(スコア毎)に患者数等を集計
- ・ QIPでは少数集計値もそのまま掲載

参照期間：2017年度

データ提出月数：9か月

重症度	症例数	症例数(12か月換算)	平均在院日数	平均年齢
0	5	6	20.200	49.800
1	24	32	14.625	79.417
2	27	36	25.407	85.037
3	13	17	33.385	83.923
4	8	10	17.250	83.875
5	1	1	17.000	81.000
不明	0	0		
合計	78	104	22.141	80.692

重症度	症例数	症例数(12か月換算)	平均在院日数	平均年齢
軽症	2	2	11.000	60.000
中等症	13	17	20.462	82.538
重症	5	6	21.200	81.400
超重症	3	4	21.333	87.333

症例数 (12か月換算)	平均在院日数	平均年齢
		
		
		
		
		
		
		

不明	0	0		
合計	23	30	19.913	80.957

—— QIP全病院での参考値 ——

重症度	症例数	平均在院日数	平均年齢
0	3428	10.114	55.659
1	8178	15.657	76.418
2	8701	19.759	81.781
3	4556	22.750	83.560
4	1366	25.460	84.643
5	307	23.857	85.016
不明	0		
合計	26536	18.103	77.244

重症度	症例数	平均在院日数	平均年齢
軽症	1109	10.055	56.686
中等症	5101	17.527	79.045
重症	1415	23.193	83.480
超重症	510	27.184	84.702
不明	0		
合計	8135	18.099	77.123

[TOPへ戻る](#)

