

成人市中肺炎の重症度別患者数

http://www.prrism.com/dpc/byouinjyouho_koukai28.html (2016年度版)

http://www.prrism.com/dpc/byouinjyouho_koukai29.html (2017年度版)

https://www.prrism.com/dpc/byoinjoho_koukai30/byoinjoho_koukai30.html (2018年度版)

https://www.prrism.com/dpc/2019/byoinjoho/byoinjoho_koukai01.html (2019年度版)

使用するデータ 様式1

親様式のみを用いてカウントした患者数とする

統括診療情報番号が「0」で、様式1の病棟に関するフラグにおいて、「調査対象となる一般病棟への入院の有無」が「1」のレコードを1患者としてカウント。(統括診療情報番号がAおよびBのレコードは除外)

入院年月日に関わらず、当該期間に退院した患者である。

- ・ 年齢：親様式における様式1開始日時点
- ・ 在院日数：親様式の様式1開始日から様式1終了日までの日数
(平成27年4月1日に入院し、平成27年4月2日に退院した患者の在院日数は2日)
- ・ 成人(20歳以上)の市中肺炎(平成27年度様式1の肺炎重症度分類の7桁目=5に相当)につき、重症度別に患者数、平均在院日数、平均年齢を示す。
- ・ 年齢の計算は、調査開始日です。
- ・ 入院契機傷病名および最も医療資源を投入し傷病名に対するICD10コードがJ13~J18\$で始まるものに限定する。
- ・ 重症度分類は、A-DROPスコアを用いる。重症度分類の各因子が一つでも不明な場合は「不明」と分類する。重症度の計算には年齢・性別因子を考慮すること。

重症度項目






















- ・ 男性70歳以上、女性75歳以上
- ・ BUN 21mg/dL以上または脱水あり(ADROP1桁目が1)
- ・ SpO2<=90%(PaO2 60Torr以下)(ADROP2桁目が1か2)
- ・ 意識障害あり(ADROP3桁目が1)
- ・ 収縮期血圧90mmHg以下(ADROP4桁目が1)
5点満点で点数(スコア毎)に患者数等を集計
- ・ QIPでは少数集計値もそのまま掲載

参照期間：2018年度

データ提出月数：9か月

重症度	症例数	症例数(12か月換算)	平均在院日数	平均年齢
0	4	5	11.000	53.000
1	36	48	18.722	79.250
2	39	52	33.513	82.718
3	17	22	29.000	83.529
4	1	1	2.000	62.000
5	1	1	15.000	90.000
不明	0	0		
合計	98	130	25.867	80.235

重症度	症例数	症例数(12か月換算)	平均在院日数	平均年齢
軽症	4	5	11.000	53.000
中等症	75	100	26.413	81.053
重症	17	22	29.000	83.529

症例数 (12か月換算)	平均在院日数	平均年齢
		
		
		
		
		
		
		
		

超重症	2	2	8.500	76.000
不明	0	0		
合計	98	130	25.867	80.235

—— QIP全病院での参考値 ——

重症度	症例数	平均在院日数	平均年齢
0	5236	10.786	55.709
1	13872	16.565	77.011
2	15022	19.544	81.846
3	8401	23.433	83.859
4	2566	24.278	84.960
5	576	18.333	85.142
不明	0		
合計	45673	18.601	77.968

重症度	症例数	平均在院日数	平均年齢
軽症	5236	10.786	55.709
中等症	28894	18.114	79.525
重症	8401	23.433	83.859
超重症	3142	23.188	84.993
不明	0		
合計	45673	18.601	77.968

[TOPへ戻る](#)

