

## 成人市中肺炎の重症度別患者数

[http://www.prrism.com/dpc/byouinjyoho\\_koukai28.html](http://www.prrism.com/dpc/byouinjyoho_koukai28.html) (2016年度版)

[http://www.prrism.com/dpc/byouinjyoho\\_koukai29.html](http://www.prrism.com/dpc/byouinjyoho_koukai29.html) (2017年度版)

[https://www.prrism.com/dpc/byoinjoho\\_koukai30/byoinjoho\\_koukai30.html](https://www.prrism.com/dpc/byoinjoho_koukai30/byoinjoho_koukai30.html) (2018年度版)

[https://www.prrism.com/dpc/2019/byoinjoho/byoinjoho\\_koukai01.html](https://www.prrism.com/dpc/2019/byoinjoho/byoinjoho_koukai01.html) (2019年度版)

使用するデータ 様式1

親様式のみを用いてカウントした患者数とする

統括診療情報番号が「0」で、様式1の病棟に関するフラグにおいて、「調査対象となる一般病棟への入院の有無」が「1」のレコードを1患者としてカウント。(統括診療情報番号がAおよびBのレコードは除外)

入院年月日に関わらず、当該期間に退院した患者である。

- ・ 年齢：親様式における様式1開始日時点
- ・ 在院日数：親様式の様式1開始日から様式1終了日までの日数  
(平成27年4月1日に入院し、平成27年4月2日に退院した患者の在院日数は2日)
- ・ 成人(20歳以上)の市中肺炎(平成27年度様式1の肺炎重症度分類の7桁目=5に相当)につき、重症度別に患者数、平均在院日数、平均年齢を示す。
- ・ 年齢の計算は、調査開始日です。
- ・ 入院契機傷病名および最も医療資源を投入し傷病名に対するICD10コードがJ13~J18\$で始まるものに限定する。
- ・ 重症度分類は、A-DROPスコアを用いる。重症度分類の各因子が一つでも不明な場合は「不明」と分類する。重症度の計算には年齢・性別因子を考慮すること。

重症度項目






















- ・ 男性70歳以上、女性75歳以上
- ・ BUN 21mg/dL以上または脱水あり(ADROP1桁目が1)
- ・ SpO<sub>2</sub> ≤ 90% (PaO<sub>2</sub> 60Torr以下) (ADROP2桁目が1か2)
- ・ 意識障害あり(ADROP3桁目が1)
- ・ 収縮期血圧90mmHg以下(ADROP4桁目が1)  
5点満点で点数(スコア毎)に患者数等を集計
- ・ QIPでは少数集計値もそのまま掲載

参照期間：2019年度

データ提出月数：12か月

重症度	症例数	症例数(12か月換算)	平均在院日数	平均年齢
0	17	17	17.176	55.235
1	43	43	23.884	80.140
2	49	49	22.265	86.000
3	25	25	30.680	85.840
4	5	5	22.200	80.200
5	0	0		
不明	0	0		
<b>合計</b>	<b>139</b>	<b>139</b>	<b>23.655</b>	<b>80.187</b>

重症度	症例数	症例数(12か月換算)	平均在院日数	平均年齢
軽症	17	17	17.176	55.235
中等症	92	92	23.022	83.261
重症	25	25	30.680	85.840

症例数 (12か月換算)	平均在院日数	平均年齢
		
		
		
		
		
		
		
		

超重症	5	5	22.200	80.200
不明	0	0		
<b>合計</b>	139	139	23.655	80.187

—— QIP全病院での参考値 ——

重症度	症例数	平均在院日数	平均年齢
0	4885	10.416	55.587
1	12780	16.472	76.837
2	13515	19.726	82.026
3	7511	23.745	83.803
4	2251	25.868	84.529
5	500	19.634	85.560
不明	0		
<b>合計</b>	41442	18.686	77.810

重症度	症例数	平均在院日数	平均年齢
軽症	4885	10.416	55.587
中等症	26295	18.145	79.504
重症	7511	23.745	83.803
超重症	2751	24.735	84.716
不明	0		
<b>合計</b>	41442	18.686	77.810

[TOPへ戻る](#)

