

成人市中肺炎の重症度別患者数

http://www.prrism.com/dpc/byouinjyouho_koukai28.html (2016年度版)

http://www.prrism.com/dpc/byouinjyouho_koukai29.html (2017年度版)

https://www.prrism.com/dpc/byoinjoho_koukai30/byoinjoho_koukai30.html (2018年度版)

https://www.prrism.com/dpc/2019/byoinjoho/byoinjoho_koukai01.html (2019年度版)

https://www01.prrism.com/dpc/2020/byoinjoho/byoinjoho_koukai02.html (2020年度版)

https://www01.prrism.com/dpc/2021/byoinjoho/byoinjoho_koukai03.html (2021年度版)

https://www01.prrism.com/dpc/2022/byoinjoho/byoinjoho_koukai04.html (2022年度版)

使用するデータ 様式1

親様式のみを用いてカウントした患者数とする

統括診療情報番号が「0」で、様式1の病棟に関するフラグにおいて、「調査対象となる一般病棟への入院の有無」が「1」のレコードを1患者としてカウント。（統括診療情報番号がAおよびBのレコードは除外）

入院年月日に関わらず、当該期間に退院した患者である。

- ・ 年齢：親様式における様式1開始日時点
- ・ 在院日数：親様式の様式1開始日から様式1終了日までの日数
(平成27年4月1日に入院し、平成27年4月2日に退院した患者の在院日数は2日)
- ・ 成人（20歳以上）の市中肺炎（平成27年度様式1の肺炎重症度分類の7桁目＝5に相当）につき、重症度別に患者数、平均在院日数、平均年齢を示す。
- ・ 年齢の計算は、調査開始日です。
- ・ 入院契機傷病名および最も医療資源を投入し傷病名に対するICD10コードがJ13～J18\$で始まるものに限定する。
- ・ 重症度分類は、A-DROPスコアを用いる。重症度分類の各因子が一つでも不明な場合は「不明」と分類する。重症度の計算には年齢・性別因子を考慮すること。

重症度項目




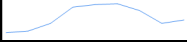


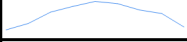


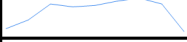



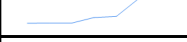

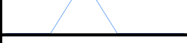





- ・ 男性70歳以上、女性75歳以上
- ・ BUN 21mg/dL以上または脱水あり（ADROP1桁目が1）
- ・ SpO2<=90%（PaO2 60Torr以下）（ADROP2桁目が1か2）
- ・ 意識障害あり（ADROP3桁目が1）
- ・ 収縮期血圧90mmHg以下（ADROP4桁目が1）
5点満点で点数（スコア毎）に患者数等を集計
- ・ QIPでは少数集計値もそのまま掲載

参照期間：2021年度

データ提出月数：12か月

重症度	症例数	症例数（12か月換算）	平均在院日数	平均年齢
0	7	7	17.286	51.143
1	20	20	17.550	77.850
2	35	35	27.000	88.257
3	23	23	25.217	86.522
4	4	4	42.750	85.750
5	0	0		
不明	0	0		
合計	89	89	24.360	82.438

重症度	症例数	症例数（12か月換算）	平均在院日数	平均年齢
軽症	7	7	17.286	51.143

症例数 (12か月換算)	平均在院日数	平均年齢
		
		
		
		
		
		
		

中等症	55	55	23.564	84.473
重症	23	23	25.217	86.522
超重症	4	4	42.750	85.750
不明	0	0		
合計	89	89	24.360	82.438

—— QIP全病院での参考値 ——

重症度	症例数	平均在院日数	平均年齢
0	2009	11.406	58.586
1	6681	17.256	77.130
2	8053	21.597	81.599
3	4955	22.662	83.694
4	1513	23.790	84.785
5	397	17.602	85.413
不明	9	27.667	74.111
合計	23617	19.801	79.082

重症度	症例数	平均在院日数	平均年齢
軽症	2009	11.406	58.586
中等症	14734	19.629	79.572
重症	4955	22.662	83.694
超重症	1910	22.504	84.915
不明	9	27.667	74.111
合計	23617	19.801	79.082

[TOPへ戻る](#)

